



Doppelbudget 2027 / 2028

Statistik

Landesrat Anton Kasser

Anhang zur Budgetrede 1. Juli 2026



Rechnungsabschluss 2025



2025 Finanzierungshaushalt in Mio. Euro	
Nettofinanzierungssaldo laut Voranschlag 2025	-891,1
Nettofinanzierungssaldo laut Rechnungsabschluss 2025	-450,4
Verbesserung	+440,7

Verbesserung
in %

49%

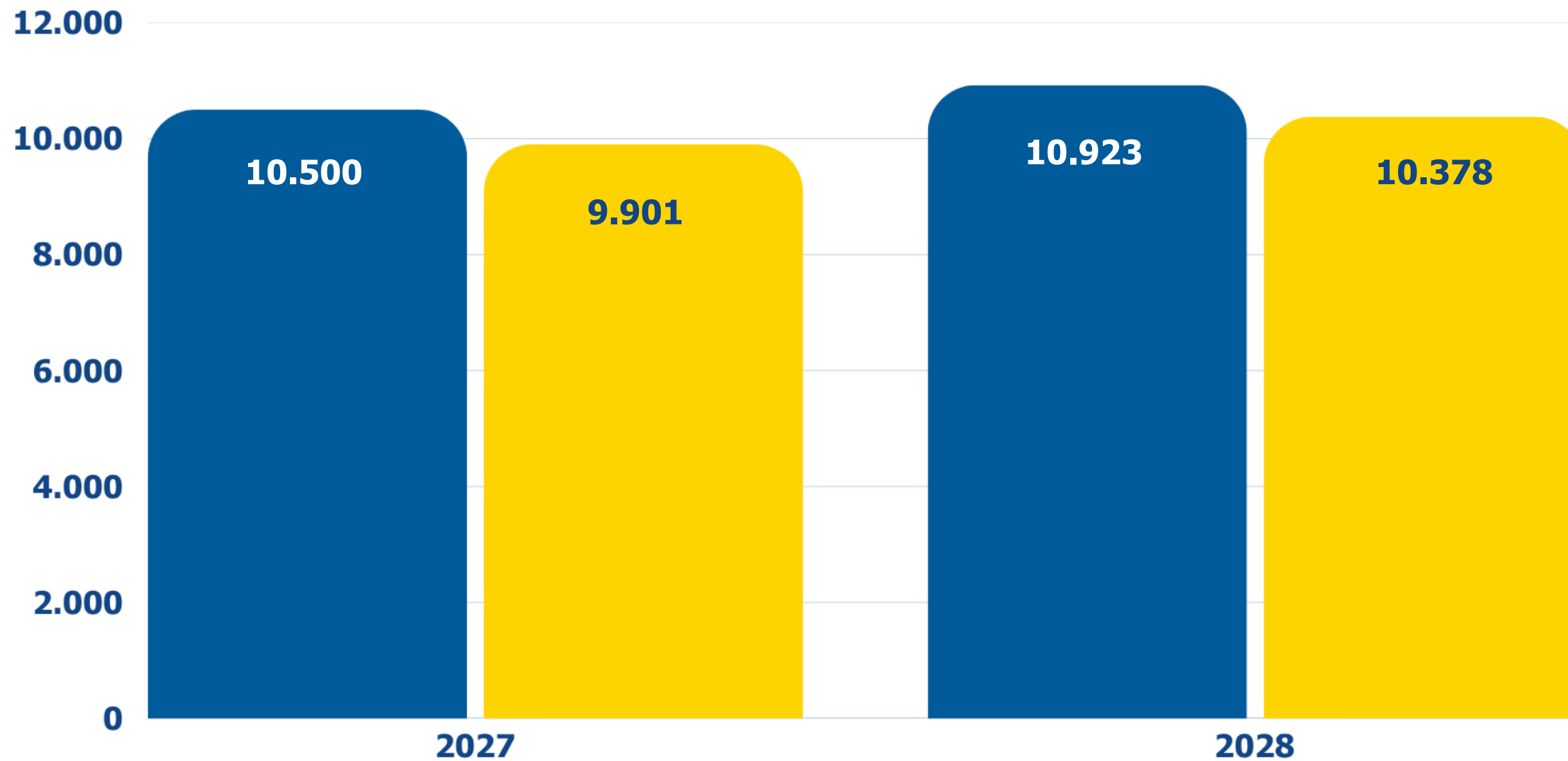


Budgetvolumen 2027 / 2028

(in Millionen Euro)



● Auszahlungen ohne Finanzierungstätigkeit ● Einzahlungen ohne Finanzierungstätigkeit

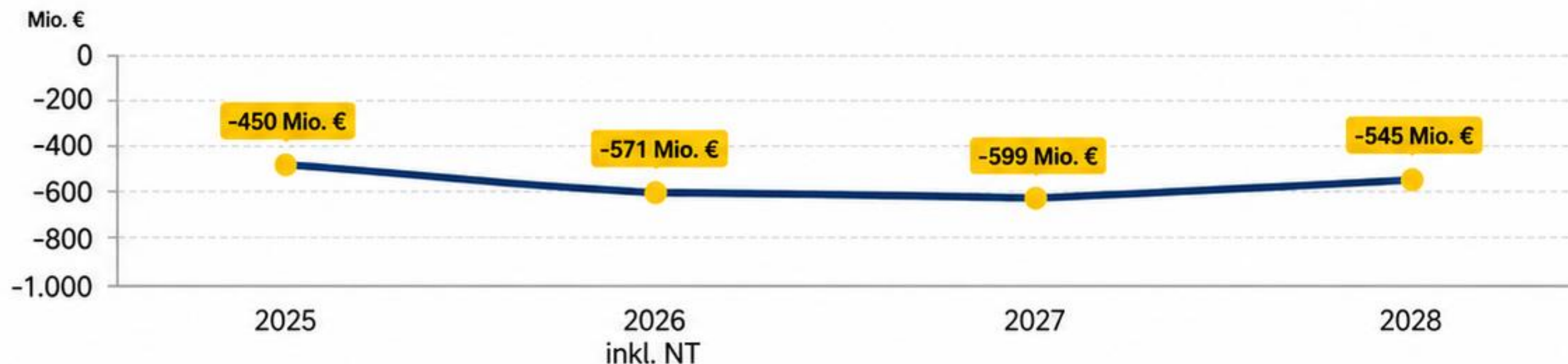


Budgetvolumen im Finanzierungs- haushalt (=Cash-Flow Rechnung)



RA 2025	2026 inkl. NT	Voranschlag 2027	Voranschlag 2028
Einnahmen 9.705.663.225,77 €	Einnahmen 9.547.036.300 €	Einnahmen 9.907.168.000 €	Einnahmen 10.378.386.300 €
Ausgaben 10.156.032.740,25 €	Ausgaben 10.118.442.000 €	Ausgaben 10.499.930.500 €	Ausgaben 10.923.409.100 €
Nettofinanzierungssaldo -450.369.514,48 €	Nettofinanzierungssaldo -571.405.700 €	Nettofinanzierungssaldo -598.762.500 €	Nettofinanzierungssaldo -545.022.800 €

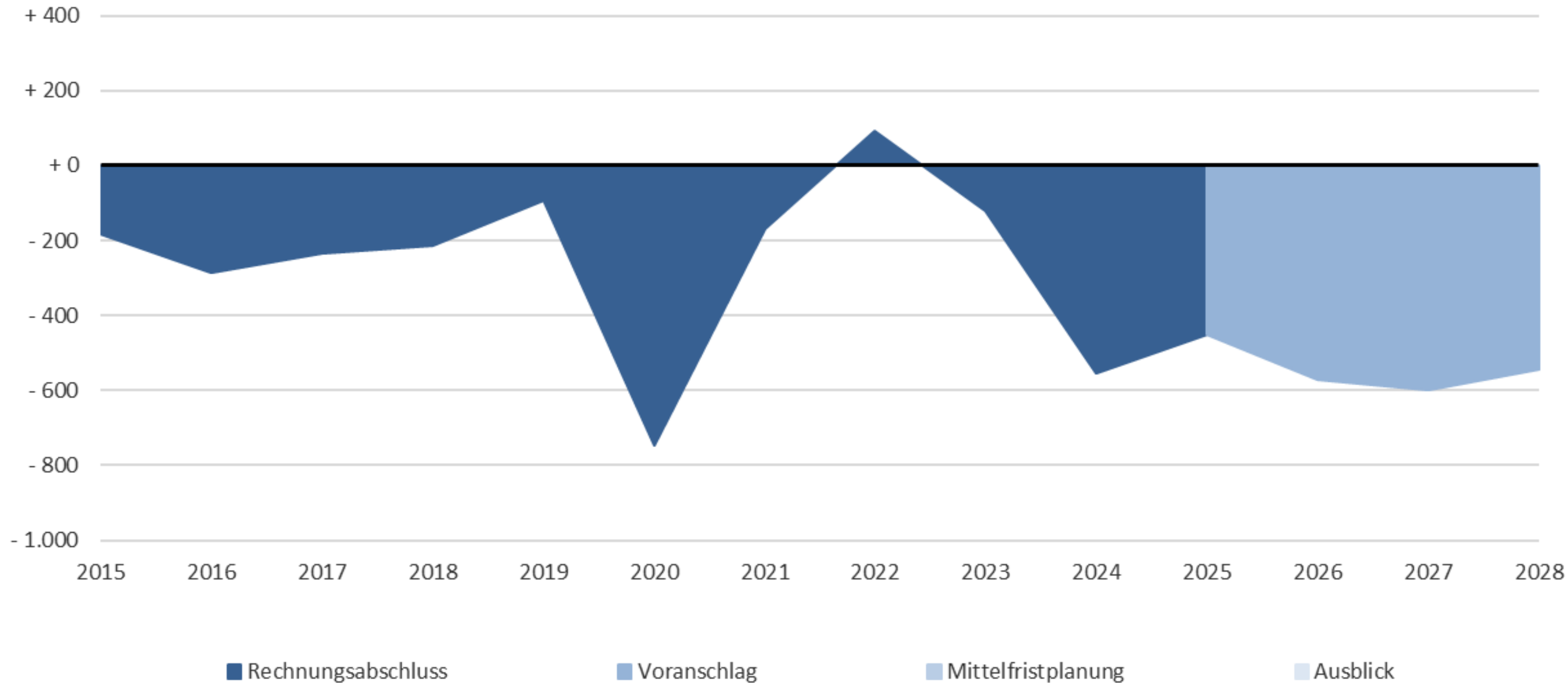
Entwicklung des Nettofinanzierungssaldos (in Mio. €)



Nettofinanzierungssalden der Jahre 2015 - 2028



in Mio. Euro



Budgetvolumen im Ergebnishaushalt (=Gewinn- und Verlustrechnung)



	Voranschlag 2028	Voranschlag 2027	Voranschlag 2026 inkl. NT	RA 2025
Erträge	11.188.316.700	10.901.659.000	10.321.632.800	10.325.238.266,85
Aufwendungen	10.962.795.200	11.378.949.700	10.373.481.000	11.444.689.220,11
Nettoergebnis	+225.521.500	-477.290.700	-51.848.200	-1.119.450.953,26
Einnahme von Haushaltsrücklagen	2.700.000	2.963.600	6.882.000	54.851.052,25
Zuweisung an Haushaltsrücklagen	0	0	0	3.228.314,88
Nettoergebnis nach Zuweisung und Einnahmen von Haushaltsrücklagen	+228.221.500	-474.327.100	-44.966.200	-1.067.828.215,89



Ergebnisse gemäß ESVG

(in Millionen Euro)



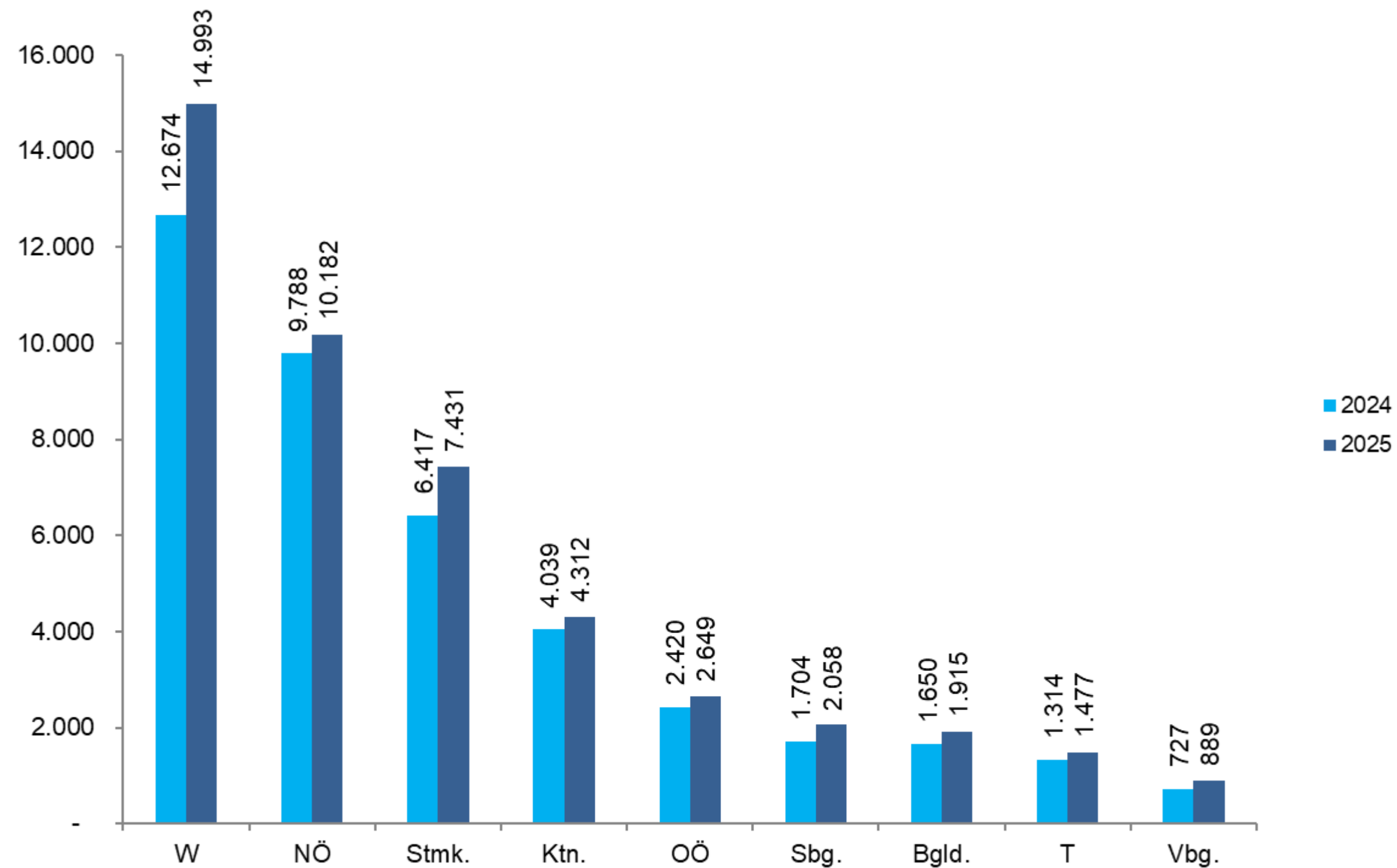
	Voranschlag 2028	Voranschlag 2027	Voranschlag 2026 inkl. NT	RA 2025
Maastricht- Ergebnis	-574.486.800	-657.101.200	-838.700.000	-622.993.898,92
Vorgabe gem. Stabilitätspakt 2025 ¹⁾	-586.273.200	-658.442.700	-898.239.300	-
Unterfüllung (-) bzw. Überfüllung (+)	+11.786.400	+1.341.500	+59.539.300	-

1) auf Basis BP-Prognose April 2026 (WIFO)

Öffentliche Schulden gem. ESVG

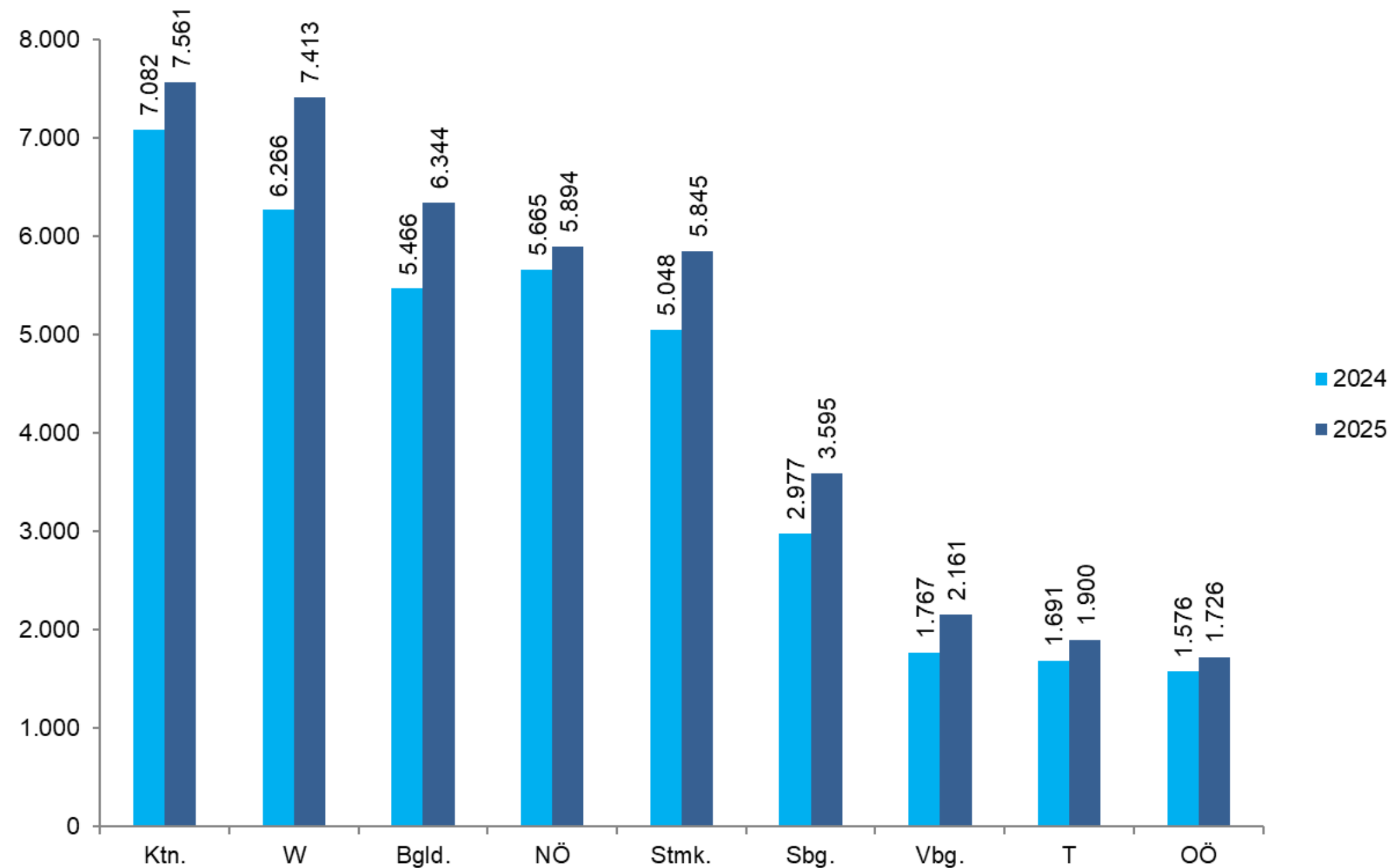
Berichtsjahr 2024 vs. 2025

(in Millionen Euro)



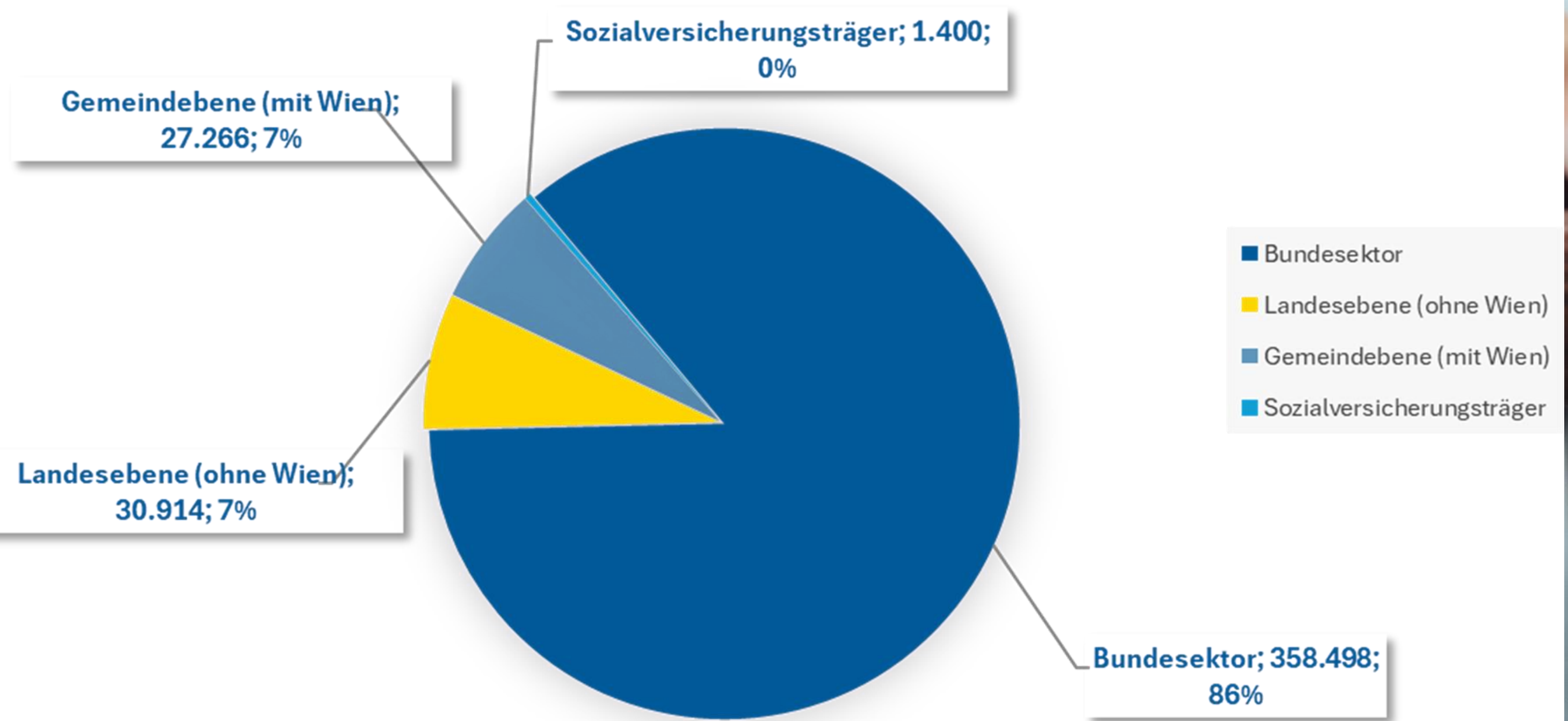
Öffentliche Schulden pro Kopf gem. ESVG Berichtsjahr 2024 vs. 2025

(in Euro)



Öffentlicher Schuldenstand 2025 ESVG

(in Millionen Euro)



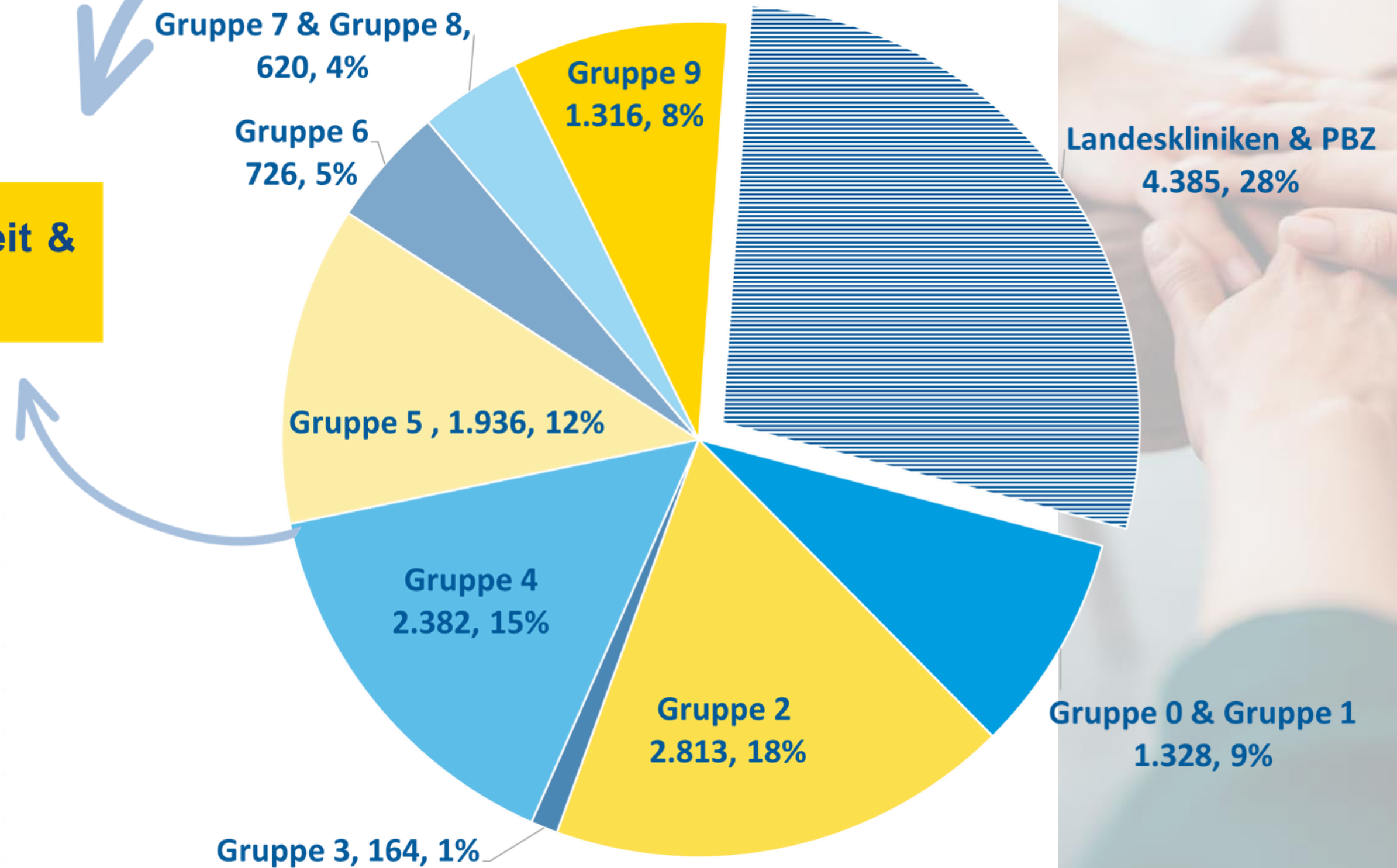
AUSZAHLUNGSBEREICHE im Voranschlag 2028

(in Millionen Euro)

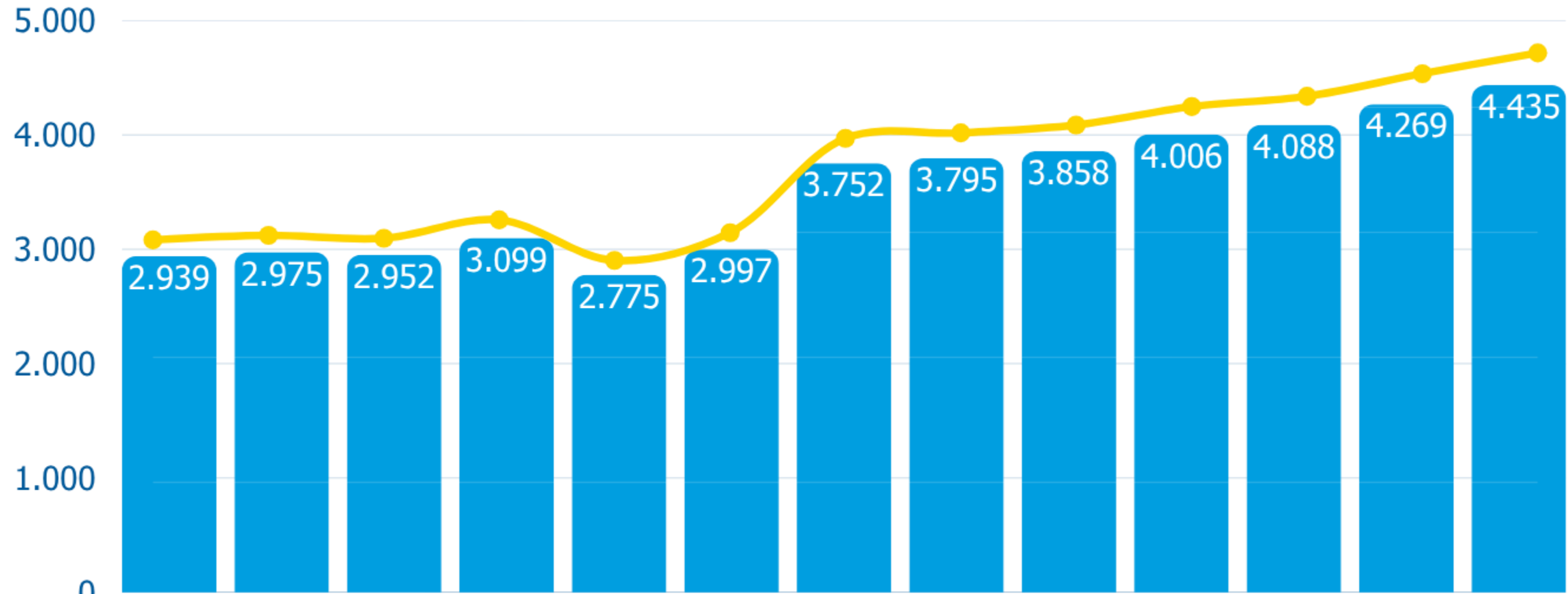


Mehr als 55% für Gesundheit & Soziales inkl. LGA

- Gruppe 0 - Vertretungskörper & allg. Verwaltung
- Gruppe 1 - Öffentliche Ordnung & Sicherheit
- Gruppe 2 - Unterricht, Erziehung, Sport & Wissenschaft
- Gruppe 3 - Kunst, Kultur & Kultus
- Gruppe 4 - Soziale Wohlfahrt
- Gruppe 5 - Gesundheit
- Gruppe 6 - Straßen & Wasserbau, Verkehr
- Gruppe 7 - Wirtschaftsförderungen
- Gruppe 8 - Dienstleistungen & Wohnbauförderung
- Gruppe 9 - Finanzwirtschaft



Ertragsanteile

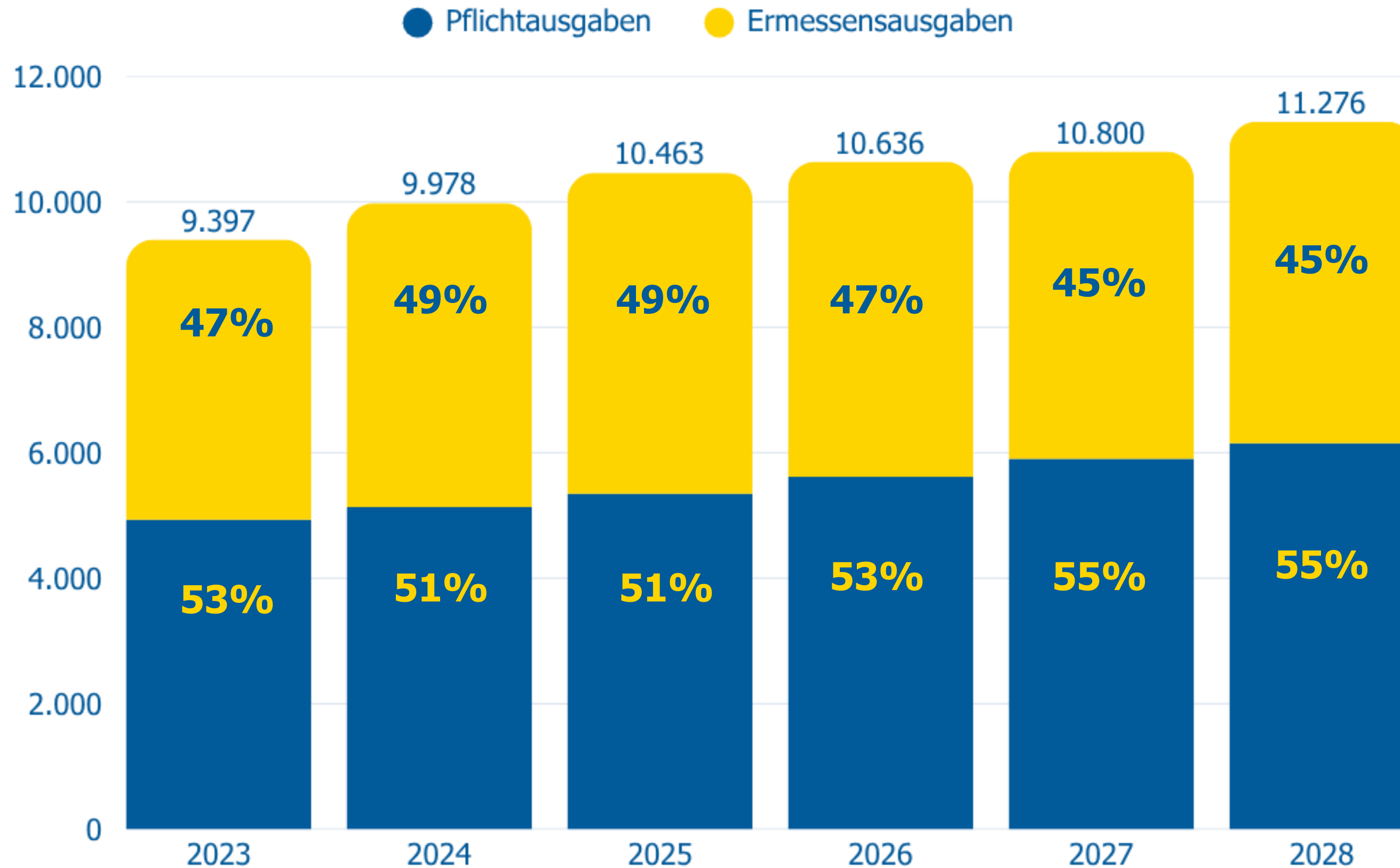


Jahr	2016	2017	2018	2019	2020	2021	2022	2023	2024	2025	2026	2027	2028
	Rechnungsabschluss										Voranschlag		
Ertragsanteile	2939	2975	2952	3099	2775	2997	3752	3795	3858	4006	4088	4269	4435

Anmerk.: ab 2018 wird der Wohnbauförderungsbeitrag ausschließlich Landesabgabe eingehoben und entfällt daher bei den Ertragseinheiten
 ab 2020: Finanzierungshaushalt

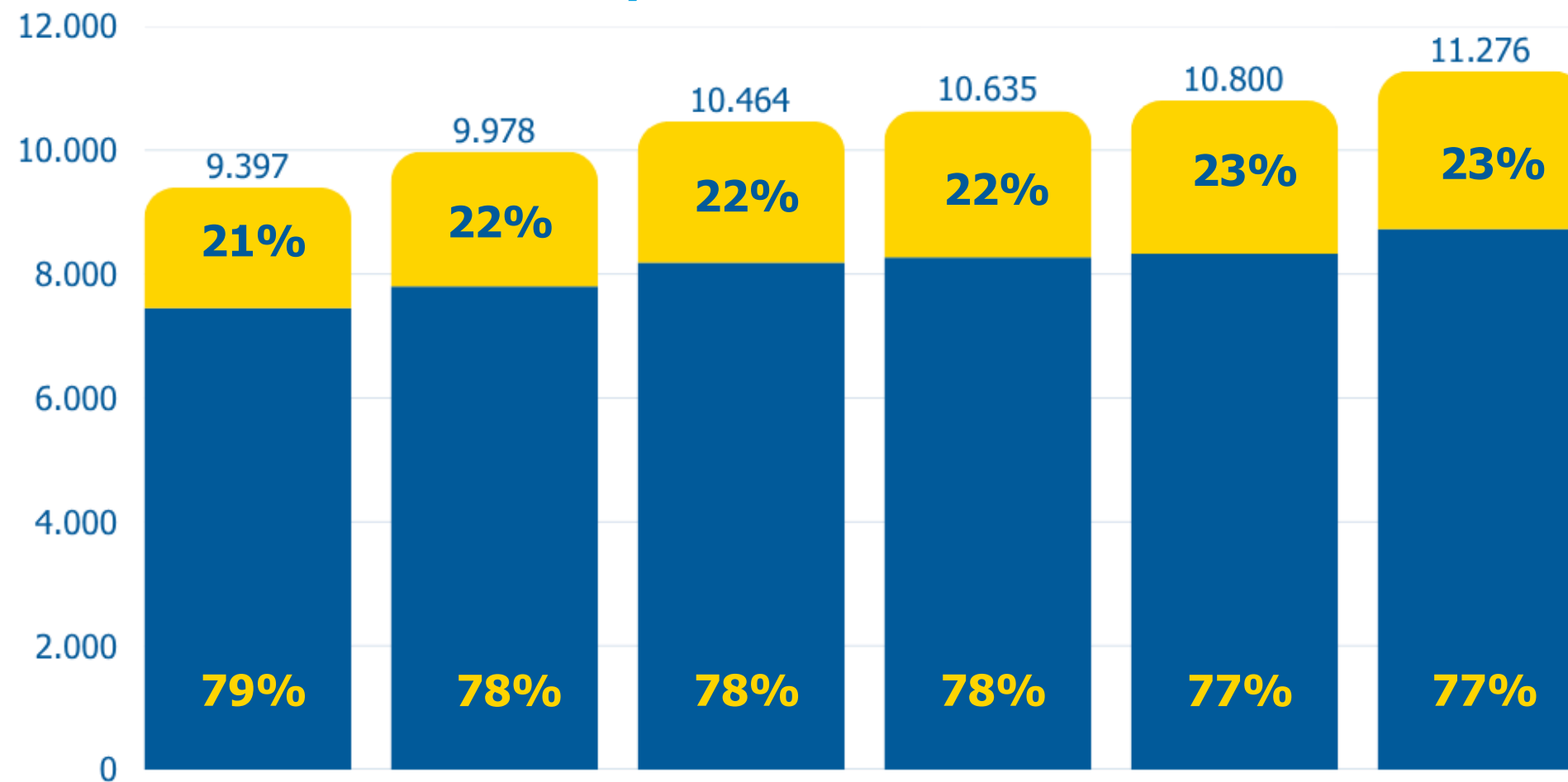
Pflicht- und Ermessensausgaben

(in Millionen Euro bzw. in Prozent)



Personal- und Sachausgaben

(in Millionen Euro bzw. in Prozent)



Jahr	2023	2024	2025	2026	2027	2028
	Rechnungsabschluss			Voranschlag		
Personalausgaben ¹⁾	1.946	2.175	2.278	2.362	2.473	2.550
Sachausgaben	7.451	7.803	8.186	8.273	8.327	8.726
Gesamtausgaben	9.397	9.978	10.464	10.635	10.800	11.276

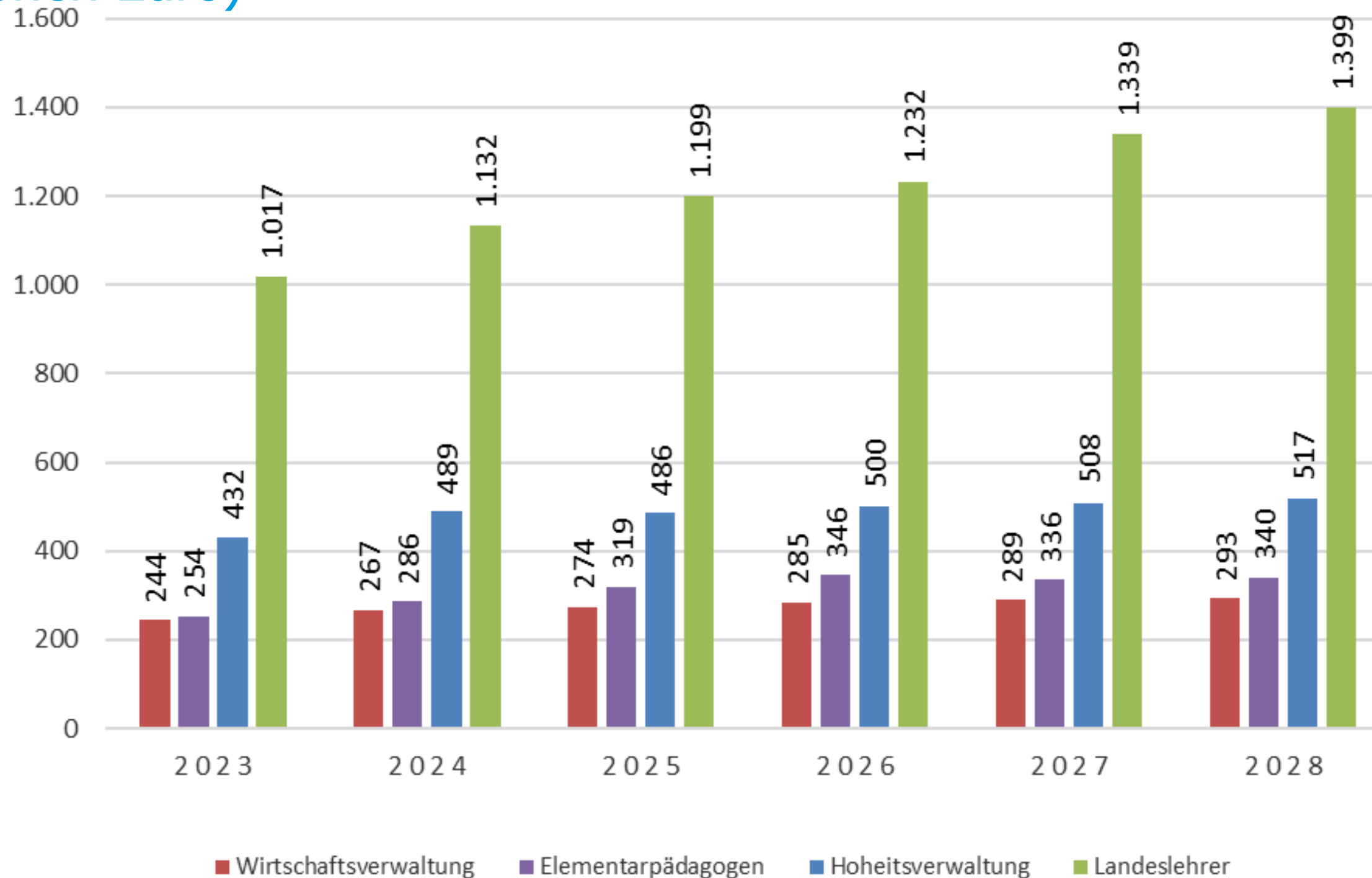
1) inkl. Landeslehrer sowie ohne Pensionsausgaben
Rundungsdifferenzen nicht ausgeglichen



Personalausgaben

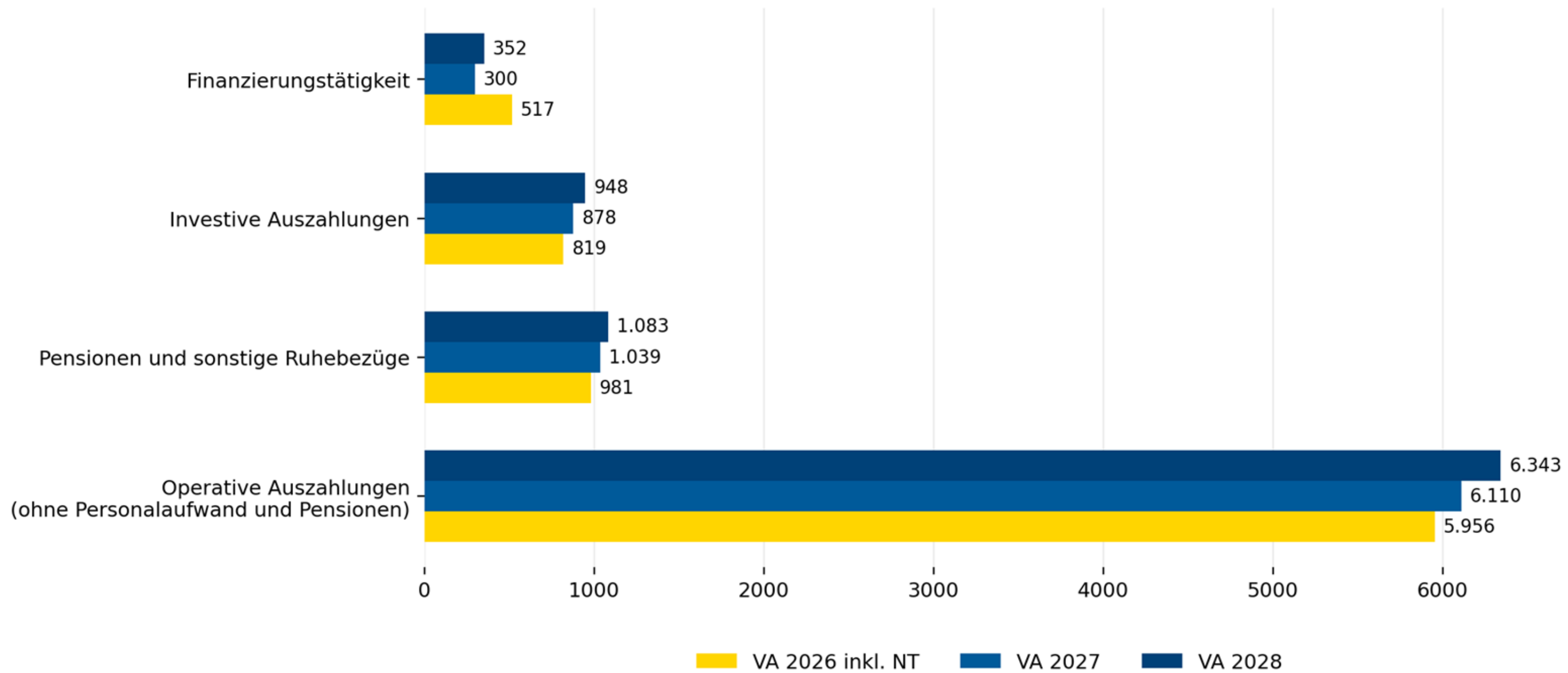
Hoheits-, Wirtschaftsverwaltung, Landeslehrer und Elementarpädagogen

(in Millionen Euro)



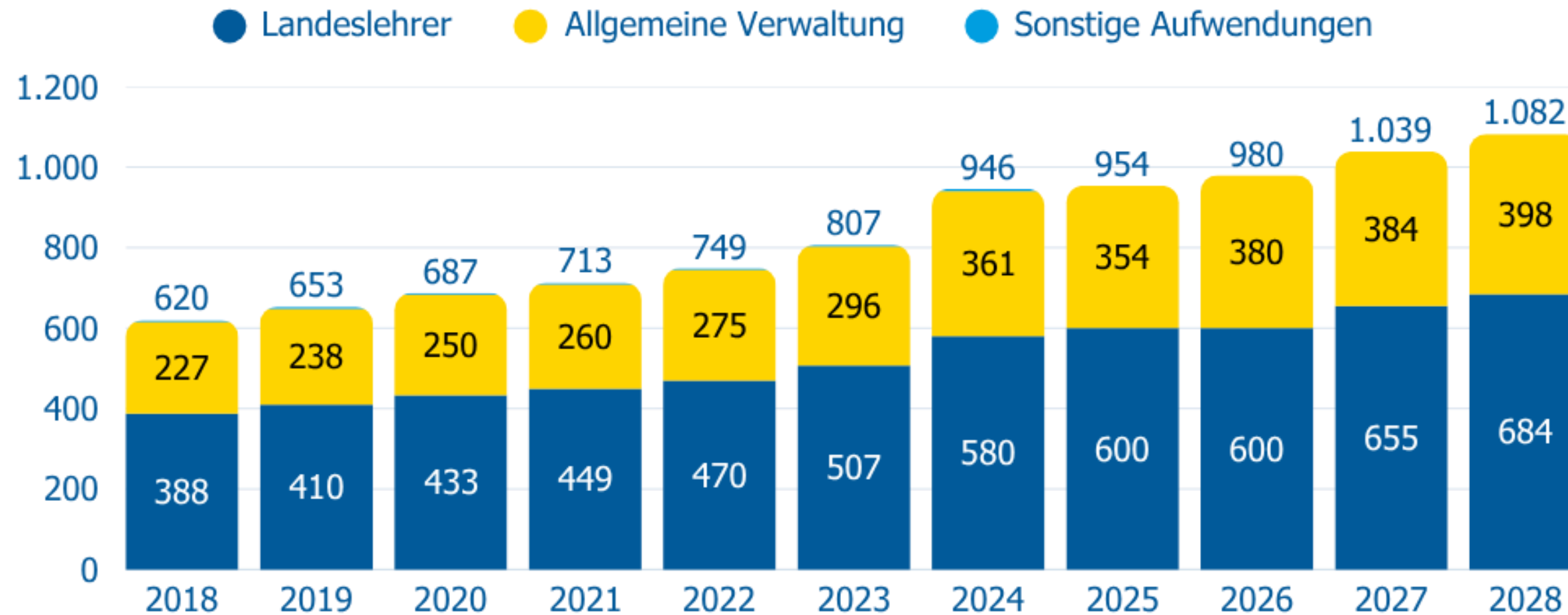
Sachausgaben

(in Millionen Euro)



Pensionen und sonstige Ruhebezüge

(in Millionen Euro)



Jahr	2018	2019	2020	2021	2022	2023	2024	2025	2026	2027	2028
	Rechnungsabschluss						Voranschlag				
Landeslehrer	388	410	433	449	470	507	580	600	600	655	684
Allgemeine Verwaltung	227	238	250	260	275	296	361	354	380	384	398
Sonstige Aufwendungen	5	5	4	4	4	4	5	0	0	0	0
Gesamt- ausgaben	620	652	687	714	749	807	946	854	981	1.039	1.083

Anmerk.: ab 2020 Finanzierungshaushalt
Rundungsdifferenzen nicht ausgeglichen

Dienstpostenplan



Jahr	2023	2024	2025	2026	2027	2028
Amt, Bezirkshauptmannschaften u. Landesverwaltungsgericht	5049,0	5208,5	5208,5	5208,5	5087,5	5087,5
Straßenbau	2894,0	2892,5	2892,5	2892,5	2892,5	2892,5
Schulen	531,5	532,0	532,5	532,5	532,0	532,0
Kindergärten	3817,0	4560,0	4579,5	4579,5	4579,5	4579,5
Landesanstalten	467,0	483,0	500,0	500,0	500,0	500,0
Gesamtsumme	12 758,5	13 676,0	13 713,0	13 713,0	13 661,5	13 661,5

● Amt, Bezirkshauptmannschaften, etc.
 ● Straßenbau
 ● Kindergärten
 ● Landesanstalten
 ● Schulen

